



ON

2

5

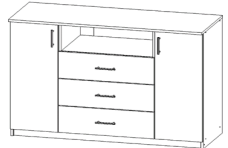
BOARD (FACADE) DETAILS

Ширина,мм  
Width,mm

IBER DETAILS

Ширина,мм  
Width,mm

# Комод VITA+ (ш:1200 в:845 г:460) Commode VITA+ (w:1200 h:845 d:460)



## ЗАГАЛЬНІ ТЕХНІЧНІ ВКАЗІВКИ ПО ЗБИРАННЮ МЕБЛІВ

Перед збиранням уважно ознайомтесь з даною інструкцією, перевірте комплектність деталей та фурнітури. **Для збирання меблів РЕКОМЕНДУЄМО скористатись послугами кваліфікованих спеціалістів!**

Для запобігання появи подряпин, збирання потрібно проводити на рівній, чистій та твердій поверхні вселеної тканиною або пакувальною тарою.

## ПРАВИЛА ДОГЛЯДУ ТА ЕКСПЛУАТАЦІЇ

- 1.Побережіть меблі від високих температур
- 2.Не піддавайте фасади охолодженню нижче -15 C
- 4.Потрібно уникати довгого контакту з вологою, особливо з гарячою парою.

5.Не допускайте прямої дії сонячних променів на мебелі виробу.

6.Рекомендована температура повітря для зберігання та експлуатації від -10 C до +25 C

7.Забезпечте достатню відстань від електричних та освітлювальних приладів, обігрівачів, тощо.

8.У разі появи бруду на меблях видаляйте його за допомогою мильного розчину із наступним витиранням поверхні насухо. Уникайте використання абразивних матеріалів.

## ІДЕНТИФІКАЦІЙНИЙ СТИКЕР ФАБРИКИ, ЯК ГАРАНТ ЯКОСТІ

У разі відсутності даної наклейки, або наклейка має інший вигляд чи явні ознаки підробки, такий виріб вважається фальсифікатом!

На фальсифіковану продукцію фабрики, чи продукцію, продану під виглядом продукції фабрики гарантійне та постгарантійне обслуговування не надається!

**ПРИ ВСТАНОВЛЕННІ МЕБЛІВ, НАКЛЕЙКИ ЛЕГКО ЗНЯТИ, ЯКЩО РОЗІГРІТИ ЇХ ПРОСТИМ ПОВУТРИМ ФЕНОМ.**



## THE TECHNICAL PROOFS OF THE FURNITURE













Before assembling, carefully read these instructions, check the completeness of the parts and accessories.

For furniture assembly WE RECOMMEND using services of qualified specialists! To prevent scratches, the collection should be carried out on a flat, clean and hard surface of the well-populated cloth or packaging tara.

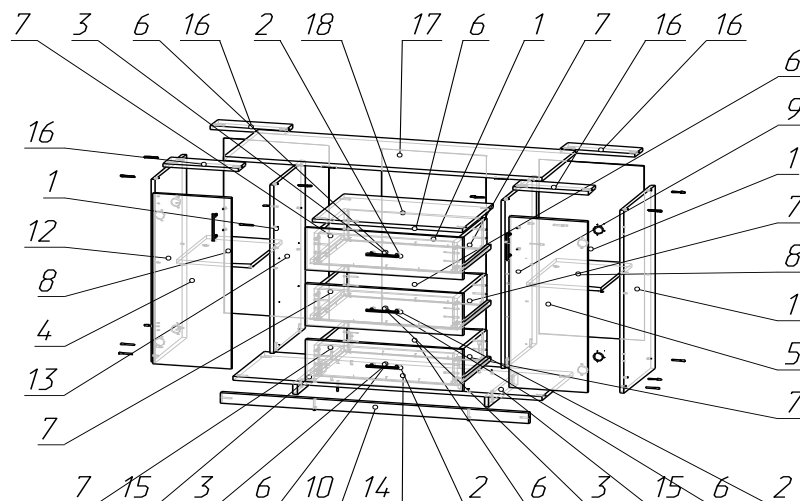
## RULES OF CARE AND OPERATION

- 1.Protect furniture from high temperatures
- 2.Do not subject the facades to cooling below -15 C
- 4.Long contact with moisture should be avoided, especially with hot steam.
5. Do not allow direct sunlight on furniture products.
- 6.Recommended air temperature for storage and operation from -10 C to +25 C
7. Ensure sufficient distance from electrical and lighting devices, heaters, etc.
- 8.In case of dirt on furniture, remove it with soap solution and then wipe surface dry. Avoid using abrasive materials.

## ПЕРЕЛІК ФУРНІТУРИ / LIST OF FURNITURE

Цвях Nail	Конфірмат 50 Confirmation 50	Шуруп 3,5*16 Screw 3.5 * 16	Полкотримач Shelf holder	Направл.біла 400 Guide white 400	Ручка пластик 96 Plastic handle 96
					
120	58	52	8	3	5
Опора цвях (копито) Nail support (hoof)	Шкант Dowel	Ключ конфірмат. Confirmatory key	Шуруп 3,5*30 Screw 3.5 * 30	Заглуш.конфірм. Stub for confirm.	Петля накладна Overhead hinge
					
8	12	1	30	58	4

## ТЕХНІЧНА ІНФОРМАЦІЯ ВИРОБУ / PRODUCT TECHNICAL INFORMATION



## ПЕРЕЛІК ДЕТАЛЕЙ ДСП / LIST OF CHIPBOARD DETAILS

№ по схемі № to the scheme	Кількість Number	Довжина,мм Length,mm	Ширина,мм Width,mm
6	6	510	139
7	6	400	139
8	2	284	400
9	1	764	410
10	1	1168	50
11	1	830	410
12	1	830	410
13	1	764	410
14	1	1168	410
15	2	380	50
16	4	284	100
17	1	1200	450
18	1	568	410
	28		

## ДЕТАЛІ МДФ/ДСП (ФАСАД) / LIST OF MDF/CHIP

№ по схемі № to the scheme	Кількість Number	Довжина,мм Length,mm
3	3	191
4	1	776
5	1	776

## ПЕРЕЛІК ДЕТАЛЕЙ ДВП / LIST OF F

№ по схемі № to the scheme	Кількість Number	Довжина,мм Length,mm
1	3	792
2	3	542
	2	планка з'єдн the connectin
	2	



# Тумба приліжкова VITA+ (ш:450 в:465 г:430) Bedside Table VITA+ (w:450 h:465 d:430)



## ЗАГАЛЬНІ ТЕХНІЧНІ ВКАЗІВКИ ПО ЗБИРАННЮ МЕБЛІВ

Перед збиранням уважно ознайомтесь з даною інструкцією, перевірте комплектність деталей та фурнітури. **Для збирання меблів РЕКОМЕНДУЄМО скористатись послугами кваліфікованих спеціалістів!**

Для запобігання появи подряпин, збирання потрібно проводити на рівній, чистій та твердій поверхні вселеної тканиною або пакувальною тарою.

## ПРАВИЛА ДОГЛЯДУ ТА ЕКСПЛУАТАЦІЇ

- 1.Побережіть меблі від високих температур
- 2.Не піддавайте фасади охолодженню нижче -15 С
- 4.Потрібно уникати довгого контакту з вологою, особливо з гарячою парою.

5.Не допускайте прямої дії сонячних променів на меблеві вироби.

6.Рекомендована температура повітря для зберігання та експлуатації від -10 С до +25 С

7.Забезпечте достатню відстань від електричних та освітлювальних приладів, обігрівачів, тощо.

8.У разі появи бруду на меблях- видаляйте його за допомогою мильного розчину із наступним витиранням поверхні насухо. Уникайте використання абразивних матеріалів.

## ІДЕНТИФІКАЦІЙНИЙ СТИКЕР ФАБРИКИ, ЯК ГАРАНТ ЯКОСТІ

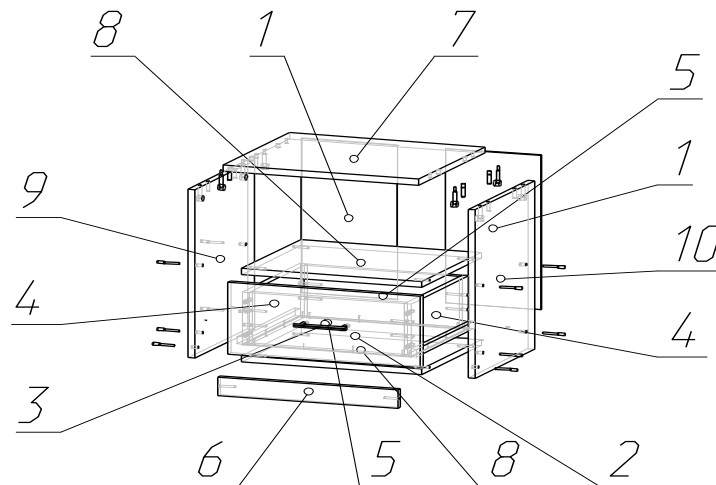
У разі відсутності даної наклейки, або наклейка має інший вигляд чи явні ознаки підробки, такий виріб вважається фальсифікатом!

На фальсифіковану продукцію фабрики, чи продукцію, продану під виглядом продукції фабрики гарантійне та постгарантійне обслуговування не надається!

**ПРИ ВСТАНОВЛЕННІ МЕБЛІВ, НАКЛЕЙКИ ЛЕГКО ЗНЯТИ, ЯКЩО РОЗІГРІТИ ЇХ ПРОСТИМ ПОВУТОВИМ ФЕНОМ.**



## ТЕХНІЧНА ІНФОРМАЦІЯ ВИРОБУ / PRODUCT TECHNICAL INFORMATION



## THE TECHNICAL PROOFS OF THE FURNITURE

Before assembling, carefully read these instructions, check the completeness of the parts and accessories.

For furniture assembly WE RECOMMEND using services of qualified specialists! To prevent scratches, the collection should be carried out on a flat, clean and hard surface of the well-populated cloth or packaging tara.

## RULES OF CARE AND OPERATION

- 1.Protect furniture from high temperatures
- 2.Do not subject the facades to cooling below -15 C
- 4.Long contact with moisture should be avoided, especially with hot steam.
5. Do not allow direct sunlight on furniture products.
- 6.Recommended air temperature for storage and operation from -10 C to +25 C
7. Ensure sufficient distance from electrical and lighting devices, heaters, etc.
- 8.In case of dirt on furniture, remove it with soap solution and then wipe surface dry. Avoid using abrasive materials.

## ПЕРЕЛІК ФУРНІТУРИ / LIST OF FURNITURE

Цвях Nail	Конфірмат 50 Confirmation 50	Шуруп 3,5*16 Screw 3.5 * 16	Мініфікс Minifix	Направл.біла 350 Guide white 350	Ручка пластик 96 Plastic handle 96
60	18	12	4	1	1
Опора цвях (копито) Nail support (hoof)	Ключ конфірмат. Confirmatory key	Шкант Dowel	Шуруп 3,5*30 Screw 3.5 * 30	Заглуш.конфірм. Stub for confirm.	Заглуш.мініфікс Stub for minifix
4	1	6	5	18	4

## ПЕРЕЛІК ДЕТАЛЕЙ ДСП / LIST OF CHIPBOARD DETAILS

№ по схемі № to the scheme	Кількість Number	Довжина,мм Length,mm	Ширина,мм Width,mm
4	2	350	139
5	2	360	139
6	1	50	418
7	1	450	400
8	2	418	360
9	1	450	360
10	1	450	360
	10		

## ДЕТАЛІ МДФ/ДСП (ФАСАД) / LIST OF MDF/CHIPBOARD (FACADE) DETAILS

№ по схемі № to the scheme	Кількість Number	Довжина,мм Length,mm	Ширина,мм Width,mm
3	1	191	447

## ПЕРЕЛІК ДЕТАЛЕЙ ДВП / LIST OF FIBER DETAILS

№ по схемі № to the scheme	Кількість Number	Довжина,мм Length,mm	Ширина,мм Width,mm
1	2	412	223
2	1	392	350
	1	планка з'єднувальна the connecting bar	
	1	the connecting bar	



ON

BOARD (FACADE) DETAILS

Ширина,мм  
Width,mm

IBER DETAILS

Ширина,мм  
Width,mm

532

увальна

g bar